



PODLAHY SLÁDEČEK

Kvalitní podlahy

ŽIVOT MŮŽE BÝT TAK PESTRÝ

LAMINÁTOVÉ PODLAHY EUROWOOD



Laminátové podlahy Eurowood STAR

Skladová kolekce



- > Plovoucí laminátové podlahy **Eurowood STAR** Vám nabízí atraktivní dekory, jak do obytných místností, tak i do komerčních prostor.
- > Podlahy s třídou zátěže 32 se skládají z nejméně čtyř stabilních vrstev. To je zárukou velké odolnosti a jedinečné kvality.

	Technické informace
Rozměr	8 x 1 383 x 193 mm
Třída zátěže	32 dle EN - 13329
Odolnost proti oděru	AC4
Spoj	Clic
Balení	balík: 8 ks = 2,131 m ² paleta: 56 bal. = 119,336 m ²
V spára	3 dekory V4

Laminátové podlahy - Eurowood STAR | 8 mm

Art. číslo	Název zboží	Design	Skladem
45318/0437	Javor Carelia 437 WG	2-lamely	✓
45318/0654	Javor Müritz 654 PR	3-lamely	✓
45318/0002	Ořech 3531 WG	1-lamela	✓
45318/0003	Dub světlý natur 3530 WG	1-lamela	✓
45318/1400	Buk 1400 WG	3-lamely	✓
45365/2904	Dub Sägerau 2904 MX	2-lamely	✓
45365/2900	Borovice natur 2774 MX - V4	1-lamela	✓
45365/2903	Dub Nordic 3066 MO	3-lamely	✓
45365/2901	Ořech Kanadský 4172 MO	3-lamely	✓
45365/2906	Borovice Rustik 4163 MX - V4	1-lamela	✓
45365/2907	Dub Alpský 4169 ER - V4	1-lamela	✓
45365/2902	Jasan Young 2902 MX	2-lamely	✓

VÝHODY

- > rychlá a čistá montáž bez použití lepidla
- > vysoká kvalita spojení lamel
- > velmi hygienická (nedrží prach a špínu)
- > vhodná pro alergiky
- > dlouhá životnost
- > vhodná pro instalaci na podlahové toplovodní topení

STRUKTURY POVRCHŮ

- PR** pórovitá struktura dřeva
- MX** rustikální povrch - vzhled kartáčovaného dřeva
- WG** rustikální povrch
- ER** sychropór - věrný vzhled masivního dřeva
- MO** matný povrch - vzhled olejované podlahy



V4 SPÁRA
PO CELÉM OBVODU



VHODNÉ PRO
ŽIDLE S KOLEČKY
(TYP ROLE W)



SNADNO SE ČISTÍ
A JE ODOLNÁ



ODOLNOST VŮČI HOŘÍCÍ
CIGARETĚ



VHODNÉ PRO
PODLAHOVÉ TOPENÍ
(NE ELEKTRICKÉ)



POŽÁRNÍ ODOLNOST
(C_{1-s1})



ODOLNÝ PROTI
CHEMIKÁLIÍ
A SKVRNAM



TŘÍDA ZÁTĚŽE 32
LAMINÁTOVÁ PODLAHA TĚTO
UŽITNÉ TŘÍDY JE VHODNÁ PRO
POUŽITÍ DO OBYTNÝCH PROS-
TOR S INTENZIVNÍM POUŽÍVÁNÍM
A DO KOMERČNÍCH PROSTOR
S NIŽŠÍ INTENZITOU ZÁTĚŽE.

Soklové lišty

Art. číslo	Název zboží	Délka (m)	Rozměr (mm)	Balení (ks)	Skladem
49895/	MDF lišta	2,6	40 x 18	20	✓



Vysvětlivky: ✓ skladem na všech pobočkách ✓ skladem na vybraných pobočkách v ČR



JAVOR CARELIA 437 WG



BOROVICE NATUR 2774 MX



JAVOR MÜRITZ 654 PR



DUB NORDIC 3066 MO



OŘECH 3531 WG



OŘECH KANADSKÝ 4172 MO



DUB SVĚTLÝ NATUR 3530 WG



BOROVICE RUSTIK 4163 MX



BUK 1400 WG



DUB ALPSKÝ 4169 ER



DUB SÄGERAU 2904 MX



JASAN YOUNG 2902 MX

Laminátové podlahy Eurowood STAR PLUS

Skladová kolekce



> Plovoucí laminátové podlahy Eurowood Vám nabízí 6 atraktivních dekorů, jak do obytných místností, tak i do komerčních prostor. Podlahy s třídou zátěže 32 se skládají z nejméně čtyř stabilních vrstev. To je zárukou velké odolnosti a jedinečné kvality.

	Technické informace
Rozměr	8 x 1 380 x 244 mm
Třída zátěže	32 dle EN - 13329
Odolnost proti oděru	AC4
Spoj	Clíc
Balení	balík: 8 ks = 2,694 m ² paleta: 42 bal. = 113,148 m ²
V spára	V4

Laminátové podlahy - Eurowood STAR PLUS | 8 mm

Art. číslo	Název zboží	Design	Skladem
45363/0001	Dub Seetaler 3861 ER - V4	1-lamela	✓
45363/0002	Dub Dachstein 4747 ER - V4	1-lamela	✓
45363/0003	Dub Loferer 3570 ER - V4	1-lamela	✓
45363/0004	Dub Tuxer 3572 ER - V4	1-lamela	✓
45363/0005	Dub Wagram 4763 ER NEW - V4	1-lamela	✓
45363/0006	Dub Ennstal 4766 ER NEW - V4	1-lamela	✓

VÝHODY

- > rychlá a čistá montáž bez použití lepidla
- > vysoká kvalita spojení lamel
- > velmi hygienická (nedrží prach a špínu)
- > vhodná pro alergiky
- > dlouhá životnost
- > vhodná pro instalaci na podlahové teplovodní topení

STRUKTURY POVRCHŮ

ER sychropór - věrný vzhled masivního dřeva



V4 SPÁRA
PO CELÉM OBVODU



VHODNÉ PRO
ŽIDLE S KOLEČKY
(TYP ROLEW)



SNADNO SE ČISTÍ
A JE ODOLNÁ



ODOLNOST VŮČI HOŘÍCÍ
CIGARETĚ



VHODNÉ PRO
PODLAHOVÉ TOPENÍ
(NE ELEKTRICKÉ)



POŽÁRNÍ ODOLNOST
(C₁-s1)



ODOLNÝ PROTI
CHEMIKÁLIÍM
A SKVRNÁM



TŘÍDA ZÁTĚŽE 32
LAMINÁTOVÁ PODLAHA TĚTO
UŽITNÉ TŘÍDY JE VHODNÁ PRO
POUŽITÍ DO OBYTNÝCH PROS-
TOR S INTENZIVNÍM POUŽÍVÁNÍM
A DO KOMERČNÍCH PROSTOR
S NIŽŠÍ INTENZITOU ZÁTĚŽE.

Soklové lišty

Art. číslo	Název zboží	Délka (m)	Rozměr (mm)	Balení (ks)	Skladem
45915/0015	Dub Seetaler 3861	2,4	58 x 19	10	✓
45915/0016	Dub Dachstein 4747	2,4	58 x 19	10	✓
45915/0017	Dub Loferer 3570	2,4	58 x 19	10	✓
45915/0018	Dub Tuxer 3572	2,4	58 x 19	10	✓
45915/0019	Dub Wagram 4763	2,4	58 x 19	10	✓
45915/0020	Dub Ennstal 4766	2,4	58 x 19	10	✓

Vysvětlivky: ✓ skladem na všech pobočkách ✓ skladem na vybraných pobočkách v ČR



DUB SEETALER 3861 ER



DUB TUXER 3572 ER



DUB DACHSTEIN 4747 ER



DUB WAGRAM 4763 ER



DUB LOFERER 3570 ER



DUB ENNSTAL 4766 ER





> Laminátové podlahy Eurowood **LUX** upoutají svojí přirozeností a autentičností dřevěných dekorů.

Pozornost zákazníků si zaslouží i velké rozměry lamel, které ve spojení s V spárou věrně imitují dřevěná prkna.

Třída zátěže 33 poskytuje podlaze jedinečnou ochranu vůči opotřebení.

	Technické informace
Rozměr	10 x 1 845 x 244 mm
Třída zátěže	33 dle EN - 13329
Odolnost proti oděru	AC5
Spoj	Clic
Balení	balík: 4 ks = 1,8 m ² paleta: 42 bal. = 75,60 m ²
V spára	V4

Laminátové podlahy - Eurowood LUX | 10 mm

Art. číslo	Název zboží	Design	Skladem
45362/0001	Dub natur 4794 ER - V4	1-lamela	✓
45362/0002	Dub hnědý 4791 ER - V4	1-lamela	✓
45362/0003	Dub silver 4797 ER - V4	1-lamela	✓
45362/0004	Dub bronze 4795 ER - V4	1-lamela	✓
45362/0005	Dub titan 4796 ER - V4	1-lamela	✓
45362/0006	Dub černý 4798 ER - V4	1-lamela	✓



V4 SPÁRA
PO CELÉM OBVODU



STRUKTURY POVRCHŮ

ER synchropór - věrný vzhled masivního dřeva

VÝHODY

- > Rozměr lamely 10 x 1 845 x 244 mm vytváří mimořádně působivé atraktivní povrchy.
- > Třída oděru AC 5 společně s třídou zátěže 33 umožňuje používat tyto plovoucí podlahy i při extrémním zatížení bez obav z jejich poškození. To znamená, že je možné instalovat podlahy LUX i tam, kde se dosud plovoucí podlahy nepoužívaly, jako jsou různé komerční prostory a vysoce zatěžované obytné prostory.
- > Moderní dekory jsou zárukou toho, že spokojen bude i nejnáročnější zákazník.
- > Montáž podlah LUX je velice snadná a rychlá, díky systému Expres Clic na krátké straně.
- > Podlaha LUX je vhodná i pro montáž na teplovodní podlahové vytápění.

Soklové lišty

Art. číslo	Název zboží	Délka (m)	Rozměr (mm)	Balení (ks)	Skladem
45915/0021	Dub natur 4794 ER	2,4	58 x 19	10	✓
45915/0022	Dub hnědý 4791 ER	2,4	58 x 19	10	✓
45915/0023	Dub silver 4797 ER	2,4	58 x 19	10	✓
45915/0024	Dub bronze 4795 ER	2,4	58 x 19	10	✓
45915/0025	Dub titan 4796 ER	2,4	58 x 19	10	✓
45915/0026	Dub černý 4798 ER	2,4	58 x 19	10	✓



DUB NATUR 4794



DUB BRONZE 4795




DUB HNĚDÝ 4791



DUB TITAN 4796



DUB SILVER 4797



DUB ČERNÝ 4798



VHODNÉ PRO ŽIDLE S KOLEČKY (TYP ROLE W)



SNADNO SE ČISTÍ A JE ODOLNÁ



ODOLNOST VŮČI HOŘÍCÍ CIGARETĚ



ANTISTATICKÁ ÚPRAVA



VHODNÉ PRO PODLAHOVÉ TOPENÍ (NE ELEKTRICKÉ)

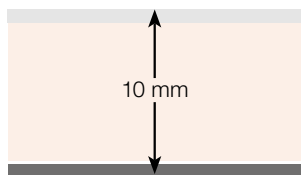


POŽÁRNÍ ODOLNOST (C₁-s1)



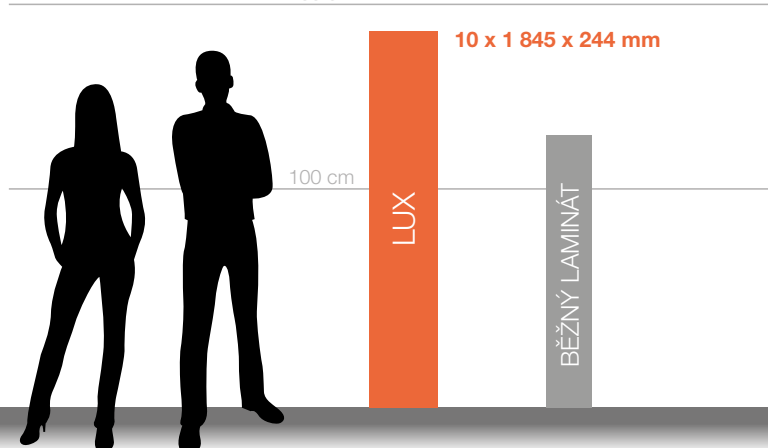
ODOLNÝ PROTI CHEMIKÁLIJÍM A SKVRNAM

SLOŽENÍ LAMINÁTOVÉ PODLAHY



- na vrchní stranu podlahy je nanesen obzvláště odolný ochranný film - Overlay, který je společně s atraktivním dekorem slisován do povrchu odolného proti oděru
- nosnou desku tvoří velmi hustá, proti bobtnání zušlechťená dřevovláknitá deska (HDF, E1)
- na spodní straně desky zajišťuje vysokou tvarovou stálost podlah stabilizační film bránící proniknutí vlhkosti

200 cm



Laminátové plovoucí podlahy Chalet

Tak přirozené podlahy jako příroda sama



> Vysokozátěžová laminátová plovoucí podlaha **Chalet** představuje absolutní vrchol v produkci laminátových podlah.

	Technické informace
Rozměr	12 x 1 845 x 188 mm
Třída zátěže	33 dle EN - 13329
Odolnost proti oděru	AC5
Spoj	Clic
Balení	balík: 4 ks = 1,3874 m ² paleta: 56 bal. = 77,69 m ²
V spára	V4

Laminátové podlahy - Chalet | 12 mm

Art. číslo	Název zboží	Design	Skladem
45317/2801	Dub médium 2801 CP - V4	1-lamela	✓
45360/3076	Dub Kibo 3076 ER - V4	1-lamela	✓
45317/2803	Dub Kibo béžový 2803 ER - V4	1-lamela	✓
45317/2804	Dub Kibo bílý 2804 ER - V4	1-lamela	✓
45317/2807	Dub Rustik 2807 ER - V4	1-lamela	✓
45317/2999	Dub natur 2999 CP - V4	1-lamela	✓



V4 SPÁRA
PO CELÉM OBVODU



STRUKTURY POVRCHŮ

ER synchropór - věrný vzhled masivního dřeva
CP struktura dřeva se světelným efektem

VÝHODY

- > Tloušťka 12 mm zajišťuje stabilitu, tvarovou stálost a odolnost i při vysoké zátěži.
- > Třída oděru AC 5 společně s třídou zátěže 33 umožňuje používat tyto plovoucí podlahy i při extrémním zatížení bez obav z jejich poškození. To znamená, že je možné instalovat podlahy Chalet i tam, kde se dosud plovoucí podlahy nepoužívaly, jako jsou různé komerční prostory a vysoce zatěžované obytné prostory.
- > Délka 1 845 mm a V spára po celém obvodu lamel vytváří pocit přírodního dřeva.
- > Kolekce atraktivních dekorů zaujme díky tomu, že jsou vytvořeny v souladu se současnými designovými trendy a uživateli otvírají dosud nečekané estetické a funkční možnosti.
- > Celkově kvalitu podlah Chalet podtrhuje i velice snadná montáž, díky systému Expres Clic na krátké straně lamel.
- > Podlaha Chalet je vhodná i pro montáž na teplovodní podlahové vytápění.

Soklové lišty

Art. číslo	Název zboží	Délka (m)	Rozměr (mm)	Balení (ks)	Skladem
45915/2801	Dub médium 2801	2,4	58 x 19	10	✓
45915/2802	Dub Kibo 3076	2,4	58 x 19	10	✓
45915/2803	Dub Kibo béžový 2803	2,4	58 x 19	10	✓
45915/2804	Dub Kibo bílý 2804	2,4	58 x 19	10	✓
45915/2807	Dub Rustik 2807	2,4	58 x 19	10	✓
45915/2999	Dub natur 2999	2,4	58 x 19	10	✓

Vysvětlivky: ✓ skladem na všech pobočkách ✓ skladem na vybraných pobočkách v ČR



DUB MÉDIUM 2801



DUB KIBO BÍLÝ 2804



DUB KIBO 3076



DUB RUSTIK 2807



DUB KIBO BÉŽOVÝ 2803



DUB NATUR 2999



VHODNÉ PRO ŽIDLE S KOLEČKY (TYP ROLE W)



SNADNO SE ČISTÍ A JE ODOLNÁ



ODOLNOST VŮČI HOŘÍCÍ CIGARETĚ



ANTISTATICKÁ ÚPRAVA



VHODNÉ PRO PODLAHOVÉ TOPENÍ (NE ELEKTRICKÉ)

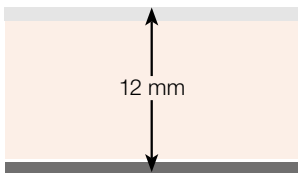


POŽÁRNÍ ODOLNOST (C₁-s1)



ODOLNÝ PROTI CHEMIKÁLIJÍM A SKVRNAM

SLOŽENÍ LAMINÁTOVÉ PODLAHY



- na vrchní stranu podlahy je nanesen obzvláště odolný ochranný film - Overlay, který je společně s atraktivním dekorem slisován do povrchu odolného proti oděru
- nosnou desku tvoří velmi hustá, proti bobtnání zušlechťená dřevovláknitá deska (HDF, E1)
- na spodní straně desky zajišťuje vysokou tvarovou stálost podlah stabilizační film bránící proniknutí vlhkosti

200 cm

